

# PISCINE EN BOIS – AZURA



**Long/6,50 m – larg/3,50 m – haut/1,26m**



## **Les piscines bois Azura :**

hexagonale 4,10 m (8.1 m<sup>3</sup>) profondeur 1,20 m, rectangulaire profondeur 1,26 m en 3,05 x 5,05 m (13.9 m<sup>3</sup>) et 3,50 x 6,50 m (20 m<sup>3</sup>).

Livrée en kit avec filtration 6.5 m<sup>3</sup>/h et 10 m<sup>3</sup>/h pour la 6,50 m, escalier extérieur en bois amovible et escalier intérieur en inox, liner bleu 50/100 pour la 4,10 m et 75/100 pour les rectangulaires avec feutre de fond. Renfort acier breveté pour les piscines rectangulaire.

Alliant esthétique et solidité, la piscine bois « AZURA » vous offre un endroit de convivialité et d'entraînement au sport.

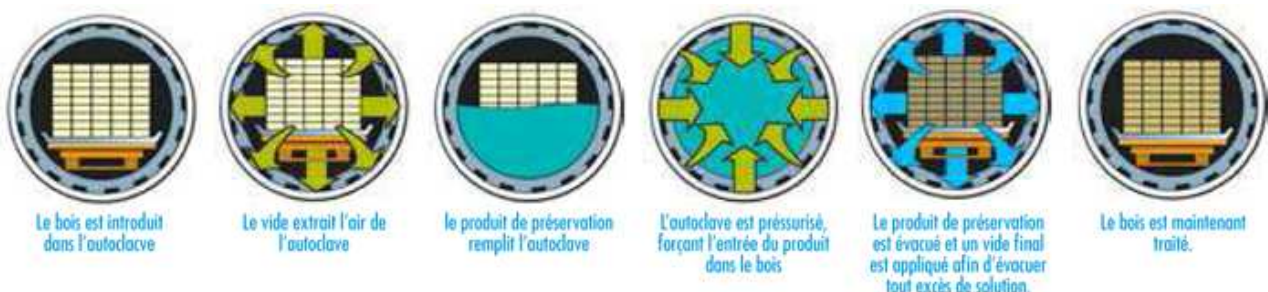
Sa structure est d'une très grande fiabilité et s'intègre parfaitement à votre environnement. Grâce à son traitement, elle peut être enterrée ou semi-enterrée. Le traitement de nos piscines bois leur permet une résistance accrue aux intempéries et vous offre la possibilité d'une installation hors sol enterrée ou semi-enterrée en toute sécurité. Avec la piscine hors sol en bois « AZURA » vous investirez dans un produit de qualité, tendance et naturel. La piscine est fournie avec un équipement complet, liner système de filtration, pièce à sceller, tuyauterie.

Elle est très facile à monter par un système d'emboîtement des madriers. Un service technique est également mis à votre disposition pour l'aide au montage. Que vous choisissiez d'installer votre piscine en semi-enterrée ou enterrée pas besoin de matériel supplémentaire. Cet achat est un investissement durable que vous pourrez faire évoluer au gré de vos envies en ajoutant un projecteur ou une pompe à chaleur ou un traitement automatique. De plus acheter une piscine vous fera passer de bon moment en famille ou entre amis. Cet achat vous permettra à la fois de vous détendre, de vous prélasser mais aussi de vous amuser, rire plonger éclabousser. Ce modèle est en stock et livrable rapidement. Nous vous aidons à réaliser votre projet, venez acheter au meilleurs prix votre bassin sur [www.malvina-europe.com/piscines-bois/](http://www.malvina-europe.com/piscines-bois/)

**La fabrication de la piscine en bois AZURA à fait l'objet d'une sélection stricte, tant sur le plan qualitatif qu'environnemental**

### Structure de la piscine « AZURA »

La structure de la piscine « AZURA » est en Pin du Nord, provenant des régions froides de Scandinavie et de Russie. les margelles en Sapin blanc du Nord. Là-bas, la rigueur du climat engendre des conditions de pousse particulièrement difficiles pour les arbres. Cela confère au bois un grain très fin, la présence de nœuds plus petits et une résistance mécanique parmi les meilleures des essences résineuses. Ces bois, contrairement à d'autres, ne sont pas naturellement durables en usage extérieur. Ils bénéficient néanmoins d'une caractéristique intéressante : ils sont imprégnables. **Cela signifie que l'on peut faire pénétrer dans le bois un traitement fongicide et insecticide pour donner au bois une résistance très largement supérieure aux attaques d'insectes, champignons et termites.**




Selon les traitements et les process employés, la résistance obtenue est plus ou moins grande. Elle est caractérisée par des classes d'usage pour les produits obtenus. La classe d'usage correspondant à une utilisation en milieu totalement sec est la classe 1, celle pour le milieu le plus hostile (milieu marin) est la classe 5.

La structure de la piscine « AZURA » est traitée en classe 4 correspondant à une utilisation du bois en milieu systématiquement humide, en contact avec le sol. Pour renforcer encore notre exigence de qualité, nous imposons enfin à la station de traitement d'être **certifiée CTB-P+**, ce qui garantit le process et la qualité d'imprégnation, les produits de traitement étant eux-mêmes certifiés.



Installation semi-enterrée



Installation enterrée

## Equipements inclus dans le kit



Échelle intérieure inox  
3 marches



Échelle extérieure bois  
amovible (sécurité enfant)



Margelle articulée pour faciliter  
l'accès au Skimmer

## Performance **Confort** Esthétique



Margelle largeur 30 cm



Kit de filtration sable



renfort de paroi



sorties rigides et tuyaux

# FICHE PRODUIT TECHNIQUE

## PISCINE AZURA 350 x 650 - H126

Visuel



Réf. Ubbink (Liner bleu)

7504382

Type de kit

√

Kit piscine à poser sur le sol

Kit piscine à encastrer

√

Kit piscine à enterrer

Surface nécessaire au sol

4,50 m x 7,50 m

Dimensions extérieures

3,50 m x 6,50 m

Dimensions Intérieures

3,00 m x 6,00 m

Surface de nage

18,0 m<sup>2</sup>

Hauteur

1,26 m

Profondeur d'eau utile maximum

1,16 m

Volume d'eau

20,0 m<sup>3</sup>

Filtration

Filtere à sable D 500 - 10,5 m<sup>3</sup>/h (sable fourni) + PoolmaxTP120

Liner

75/100ième bleu uni

Margelle

Double Margelle Sapin du Nord, ép. 27mm

Epaisseur paroi

45 mm

Accessoires fournis

Echelle inox 3 marches  
Echelle extérieure en bois 4 marches amovible  
Feutre de fond anti bactérien 200 g/m<sup>2</sup>

Montage

2 jours de montage à 2 personnes + mise en eau et dalle béton

Particularités de montage

Installation sur dalle béton obligatoire (épaisseur de la dalle 20cm d'épaisseur minimale)  
Habillage de la base recommandée, ou pose semi enterrée

Collage

2 colls - 1400 Kg

Garantie de l'ossature

10 ans contre le pourrissement et les attaques d'insectes

Garantie liner

2 ans

Garantie filtration

2 ans

**+ Produit**

Design contemporain  
Traitement autoclave classe 4 CTB+ sans chrome  
Echelle inox  
Filtration à sable

Options disponibles

Coffre de filtration PRO H 120cm  
Bâche de sécurité  
Bâche à bulles  
Enrouleurs de bâches à bulles  
Aspirateur automatique  
Kit spot  
Cascade Cobra

### Legislation/Regulation

Ce piscine privé à usage familial est en conformité avec la directive 2001/95/CE compris modifications  
**Directive 2001/95/CE du Parlement Européen et du Conseil du 3 décembre 2001 relative à la sécurité générale des produits**  
La conformité avec les normes ci-dessous prouve la conformité du produit désigné par les dispositions de la directive CE susmentionnée:

**NF P 90-316** Kits piscines - Exigences générales de sécurité et méthodes d'essai

**NF P 90-317** Moyens d'accès - Exigences générales de sécurité et méthodes d'essai

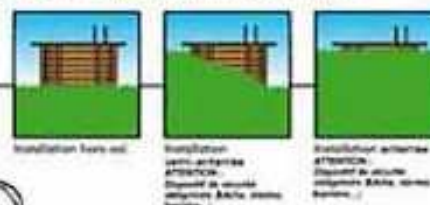
**NF P 90-318** Groupe de filtration et/ou systèmes de filtration - Exigences de sécurité et de performances

**NF P 90-319** Groupes et systèmes de filtration - Méthode de mesure de l'efficacité de filtration, de la capacité de rétention et de la résistance mécanique

## Schéma général de l'installation d'une piscine

350x650-H126

3 types d'installation possibles



### Système de filtration

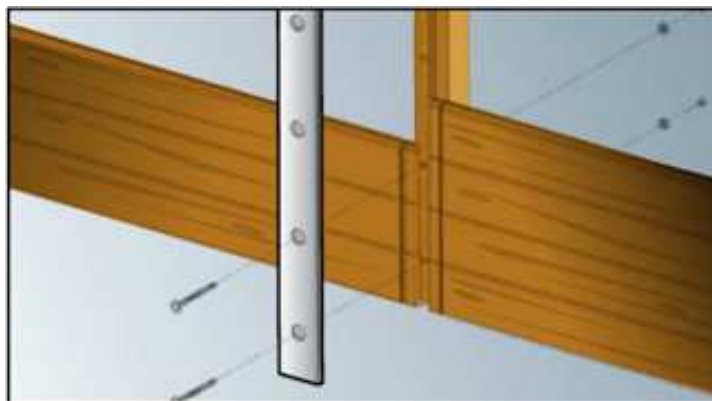
La piscine **AZURA RECTANGLE** est équipée d'une filtration à sable dont le dimensionnement est fonction du volume d'eau à traiter, respectant une durée de renouvellement de l'eau de 4 heures au maximum.

Le principe de la filtration à sable est le suivant : L'eau est aspirée de la piscine (skimmer/prise balai) par la pompe puis envoyée, par l'intermédiaire de la vanne 6 voies, dans la cuve où se trouve le medium filtrant : du sable. Sous pression, l'eau traverse le sable. Elle se décharge alors de toutes les impuretés qu'elle contient avant de traverser les crépines et remonter vers la vanne par le tube collecteur. Elle est enfin renvoyée vers le bassin.

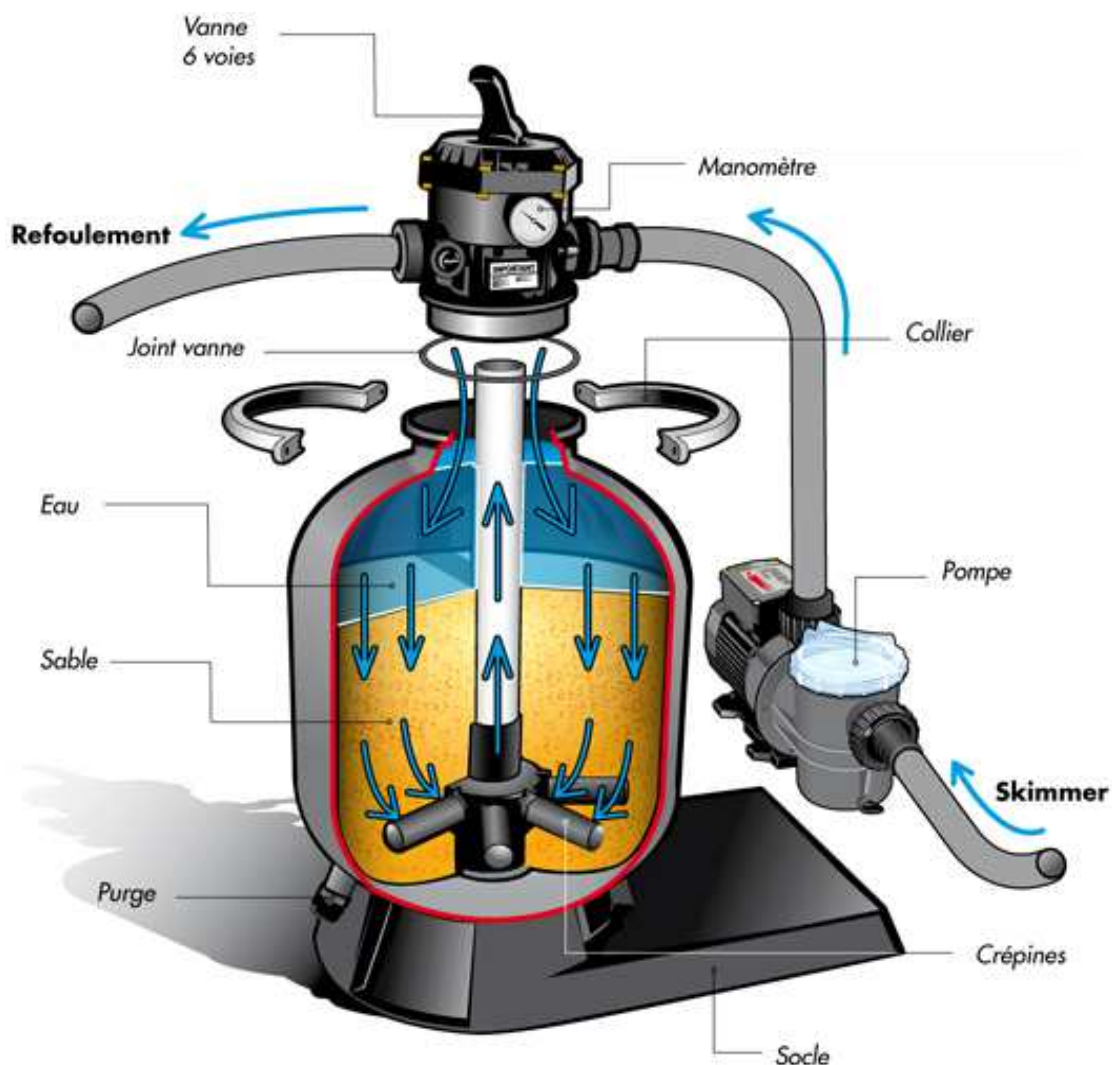
Un manomètre est présent sur la vanne multivoies (side ou top suivant les modèles) pour indiquer la pression dans la cuve. Quand la pression lue est 2 fois supérieure à la pression initiale, il faut procéder au lavage du filtre. Cette opération s'effectue en manipulant la poignée de la vanne multivoies.

Fort de son expérience de plusieurs années dans le domaine des pompes hydrauliques, nous avons développé une gamme de pompes spécifiquement dédiées à l'univers de la piscine. Ce développement a donné naissance à la gamme Poolmax. Chaque modèle a fait l'objet d'une certification par un laboratoire indépendant. Ainsi, les pompes Poolmax sont estampillées TÜV GS, sont bien sûr conformes à la réglementation électrique en vigueur ainsi qu'à la nouvelle directive RoHS.

**Assemblage par emboîtement renforcé.**



Ce mode d'assemblage novateur, développé par notre Bureau d'Etudes, consiste en l'utilisation de madriers en appui sur des poteaux verticaux assurant la rigidité de l'ensemble. Les parois se forment par une succession de ces ensembles poteaux/madriers. La structure est fixée au sol par des sabots splités sur la dalle béton. Cette innovation a permis la réalisation des piscines de forme rectangulaire.



[Notice de montage](#) > Vidéo illustrant le montage (modèle présenté LINEA 650 x 350 x h140m)

[chalets@malvina.fr](mailto:chalets@malvina.fr)